

La Salud en la prensa chilena

Análisis de relevancia de la información referida a evento cardiovascular
en El Mercurio, La Tercera, LUN y La Cuarta (2007-2017)

Marcela Lorca
Eileen Hudson
Nairbis Sibrián
Catalina Largo



Objetivo general

Conocer la relevancia informativa de las ECV en la prensa escrita chilena y determinar la presencia de variables de género en esos contenidos.

Objetivos específicos

1. Analizar las características formales de los contenidos periodísticos referidos a Salud y a ECV en una muestra de prensa chilena publicada en los meses de agosto entre 2007 y 2017.
2. Reconocer las temáticas de salud que tienen mayor visibilidad en la prensa chilena.
3. Aplicar un indicador de relevancia a la cobertura de ECV publicada a partir de la creación del mes del corazón en prensa chilena de distribución nacional.

Metodología

1. Se aplicó un análisis de contenido (N=2.805) para conocer las características formales de todos los textos que hicieran referencia a temas de salud y de ECV en los cuatro diarios.

2. Se elaboró un libro de códigos que incluyó las siguientes variables:
 - a. Presencia en portada
 - b. Sección (20 secciones)
 - c. Género periodístico (informativo, interpretativo, argumentativo)
 - d. Acompañamiento gráfico (s/i, fotografía, documentos, infografía, dibujo o ilustración)
 - e. Fotografía (testimonial, identificación, archivo)
 - f. Tamaño de la nota (menos de media página, media página, más de media página).
 - g. Tipo de página (par o impar)
 - h. Razón de la inclusión (explícita o implícita)

Corpus de investigación

1. El universo de investigación implicaba revisar los 1.240 ejemplares de prensa contenidos en El Mercurio, La Tercera, LUN y La Cuarta publicados en los meses de agosto entre 2007 y 2017.
2. Se definió como unidad de análisis todos los textos -del género que fueran- publicados en secciones determinadas:

Opinión, Vida, Ciencia y Tecnología, Economía y Negocios, Nacional, Sociedad, Reportajes del domingo, Temas de hoy, El Día, Dónde vivir, Pulpería, Vivir bien, Personaje del día, La Cuarta tu guía, Para servirle, Mujeres, A su salud, Familia protegida, Crónica, Mes del corazón.

Resultados

Características formales del corpus

Tabla 1. Características básicas de la muestra y de la audiencia

	Promedio de lectoría total (papel + digital) 2018	Género periodístico (%)				
		Noticia	Reportaje	Entrevista	Opinión	Otros
EM	561.151	66,17	3,02	1,62	16,02	13,20
LT	351.163	71,36	0,67	4,69	20,43	2,51
LUN	714.393	81,4	0	2,32	0,33	15,95
LC	300.265	57,29	0,8	1,43	0,35	39,73

Fuente: Valida y datos propios

Características formales del corpus

Tabla 1. Características básicas de la muestra y de la audiencia

	Promedio de lectoría total (papel + digital) 2018	Género periodístico (%)				
		Noticia	Reportaje	Entrevista	Opinión	Otros
EM	561.151	66,17	3,02	1,62	16,02	13,20
LT	351.163	71,36	0,67	4,69	20,43	2,51
LUN	714.393	81,4	0	2,32	0,33	15,95
LC	300.265	57,29	0,8	1,43	0,35	39,73

Fuente: Valida y datos propios

Características formales del corpus

Tabla 1. Características básicas de la muestra y de la audiencia

	Promedio de lectoría total (papel + digital) 2018	Género periodístico (%)				
		Noticia	Reportaje	Entrevista	Opinión	Otros
EM	561.151	66,17	3,02	1,62	16,02	13,20
LT	351.163	71,36	0,67	4,69	20,43	2,51
LUN	714.393	81,4	0	2,32	0,33	15,95
LC	300.265	57,29	0,8	1,43	0,35	39,73

Fuente: Valida y datos propios

Características formales del corpus

Tabla 1. Características básicas de la muestra y de la audiencia

	Promedio de lectoría total (papel + digital) 2018	Género periodístico (%)				
		Noticia	Reportaje	Entrevista	Opinión	Otros
EM	561.151	66,17	3,02	1,62	16,02	13,20
LT	351.163	71,36	0,67	4,69	20,43	2,51
LUN	714.393	81,4	0	2,32	0,33	15,95
LC	300.265	57,29	0,8	1,43	0,35	39,73

Fuente: Valida y datos propios

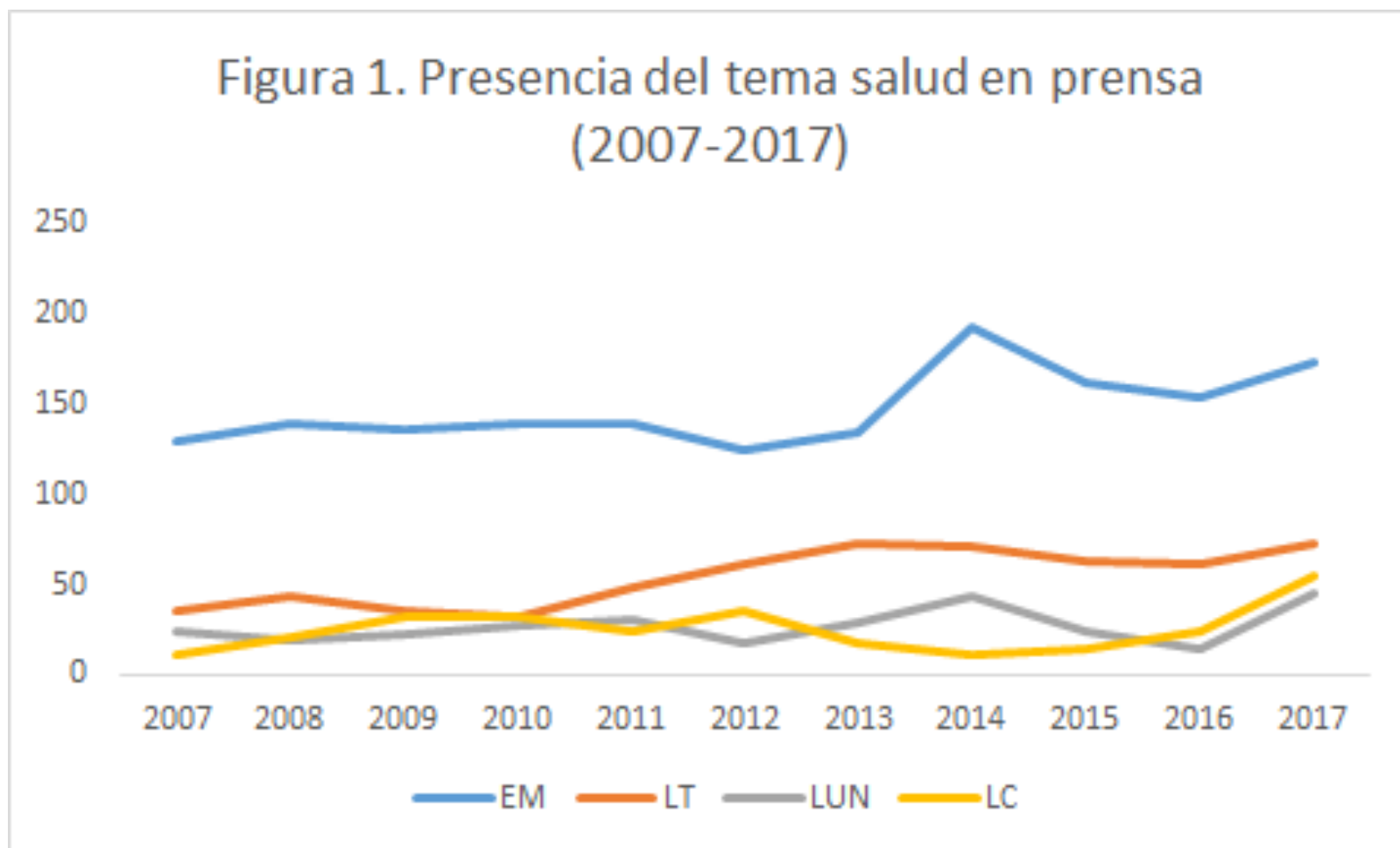
Características formales del corpus

Tabla 1. Características básicas de la muestra y de la audiencia

	Promedio de lectoría total (papel + digital) 2018	Género periodístico (%)				
		Noticia	Reportaje	Entrevista	Opinión	Otros
EM	561.151	66,17	3,02	1,62	16,02	13,20
LT	351.163	71,36	0,67	4,69	20,43	2,51
LUN	714.393	81,4	0	2,32	0,33	15,95
LC	300.265	57,29	0,8	1,43	0,35	39,73

Fuente: Valida y datos propios

Intensidad de la cobertura sobre Salud



Fuente: Elaboración propia

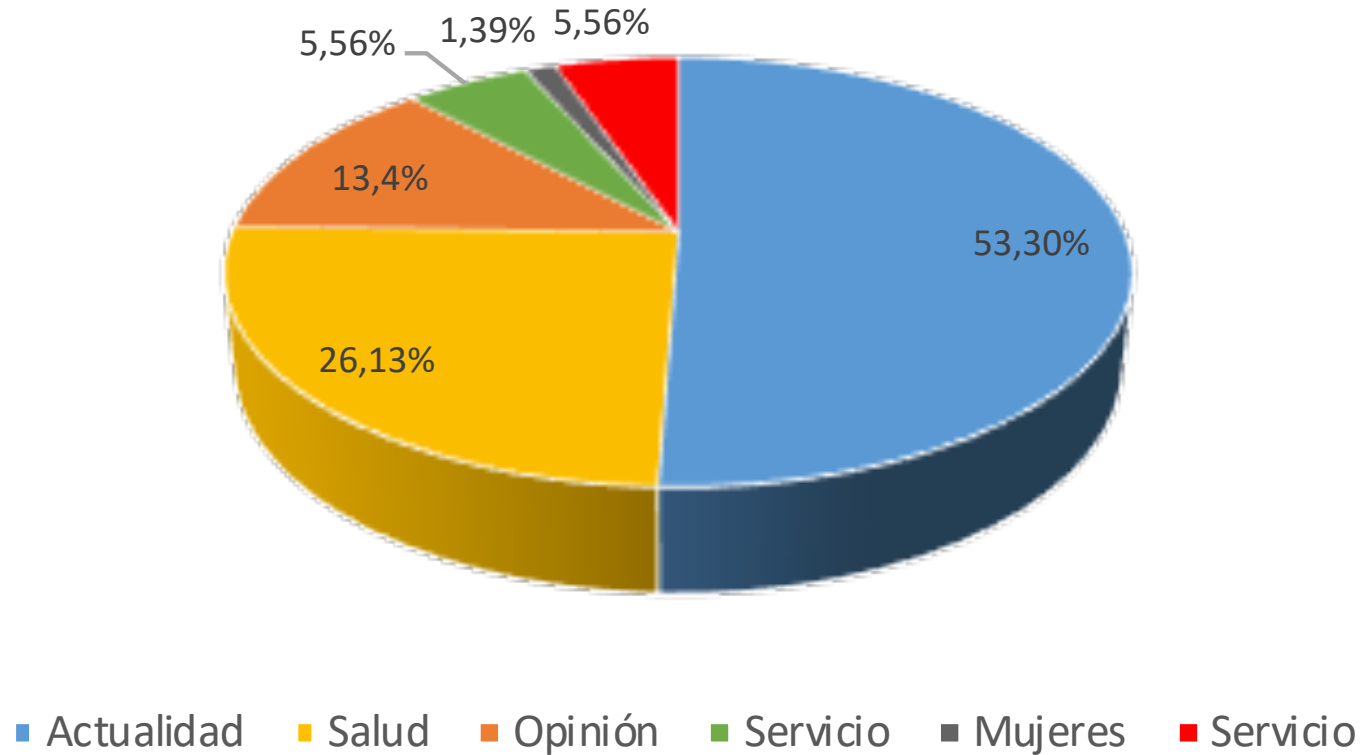
¿Cómo se analizaron las secciones?

Las 20 secciones se agruparon en seis:

1. Mes del corazón
2. Opinión
3. Salud (Vida, Ciencia y Tecnología; Salud; Familia protegida)
4. Mujeres
5. Actualidad (Nacional, Sociedad, Economía y Negocios, Reportaje, Tema de Hoy, El Día, Crónica)
6. Servicio (Pulpería, Para servirle)

Menciones por sección

Figura 2. Distribución en secciones



Fuente: Elaboración propia

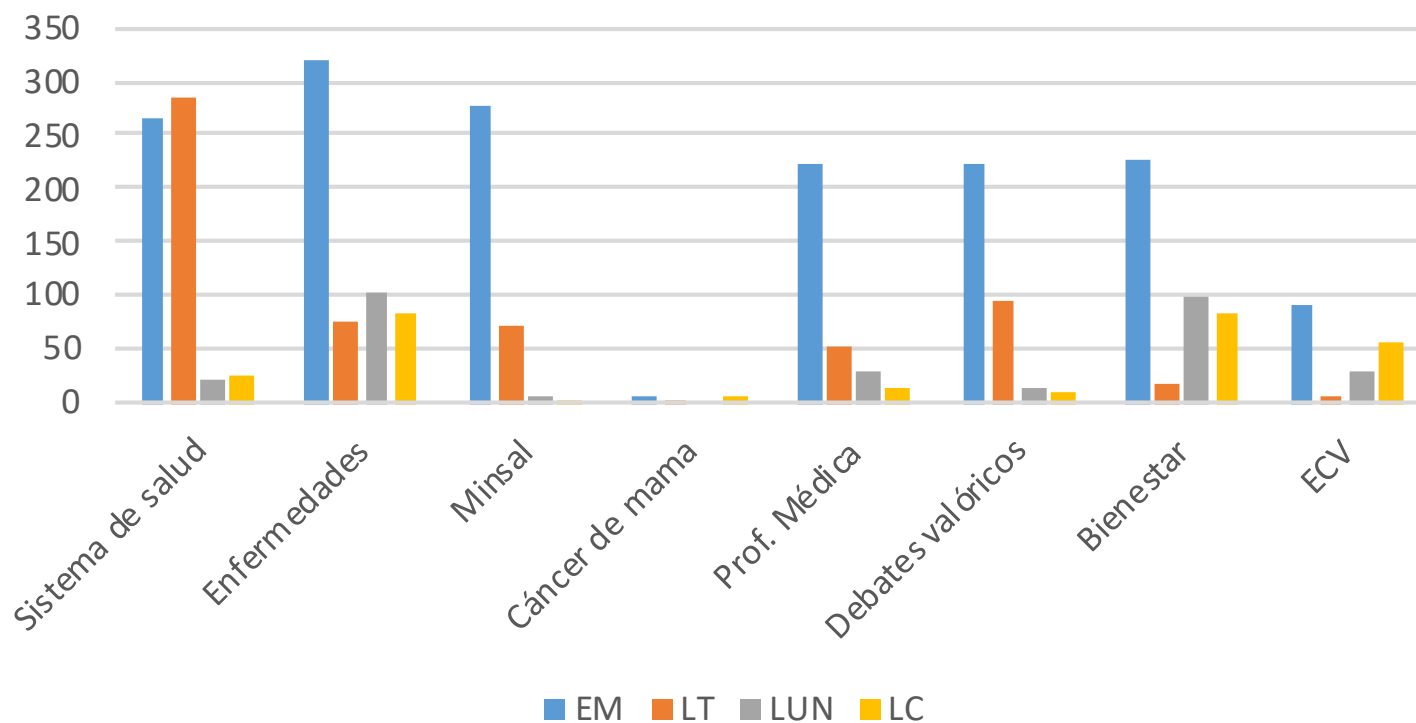
Menciones por temática y medio

Las categorías incluidas en la variable Tema fueron las siguientes:

1. Sistema de salud
2. Enfermedades
3. Minsal
4. Cáncer de mama
5. Profesión médica
6. Debates valóricos
7. Bienestar
8. ECV

Menciones por temática y por medio

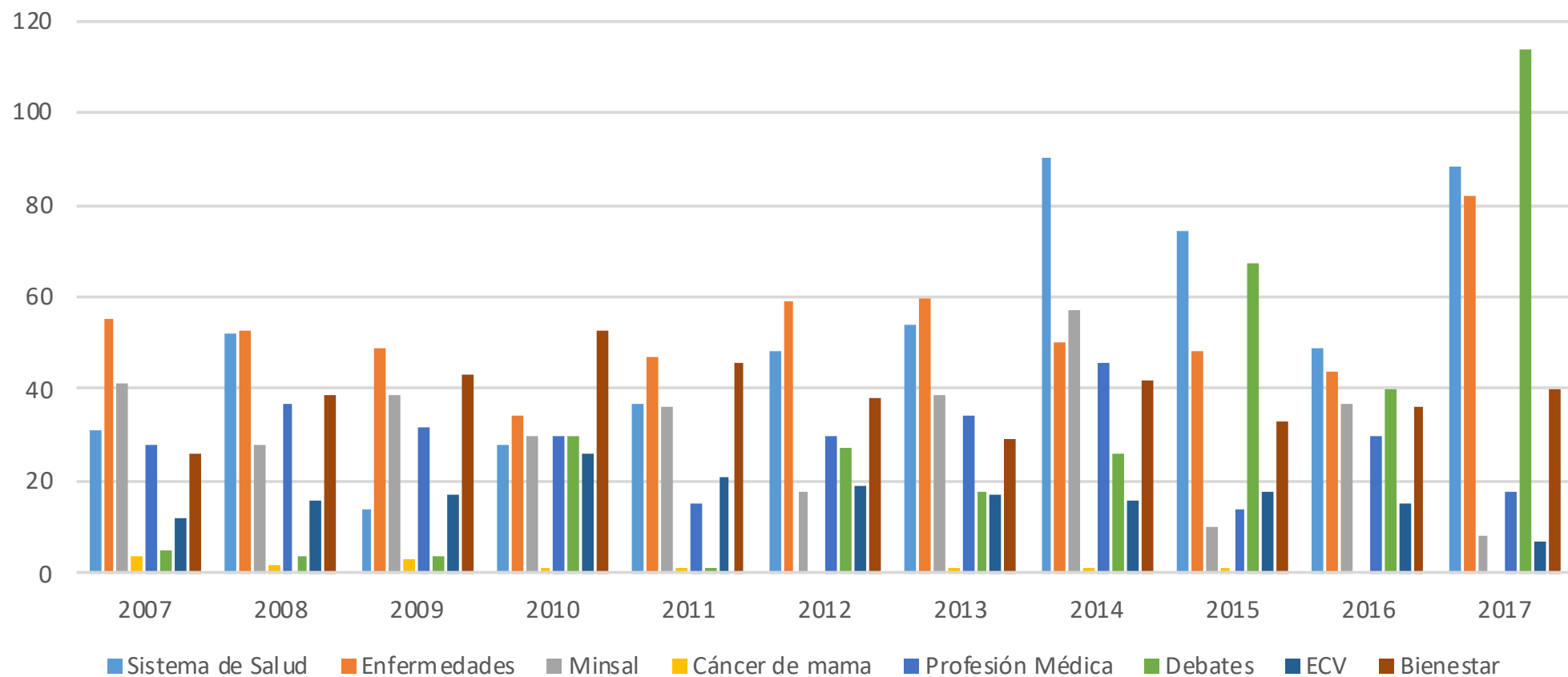
Figura 3. Distribución temática por medio



Fuente: Elaboración propia

Presencia de temas por año

Figura 4. Distribución de temas por año



Fuente: Elaboración propia

Uso de géneros periodísticos

Tabla 2. Uso de géneros en cada medio

	EM	LT	LUN	LC
Noticia	893	365	199	149
Recuadro	166	61	46	12
Entrevista	21	28	7	4
Reportaje	47	4	0	2
Editorial	3	19	0	0
Nota opinión	53	2	0	2
Columna	51	22	1	0
Carta	191	81	0	1
Otros, breves	200	15	48	112
Total	1625	597	301	282

Fuente: Elaboración propia

ECV en la prensa

Presencia de ECV en la cobertura de salud

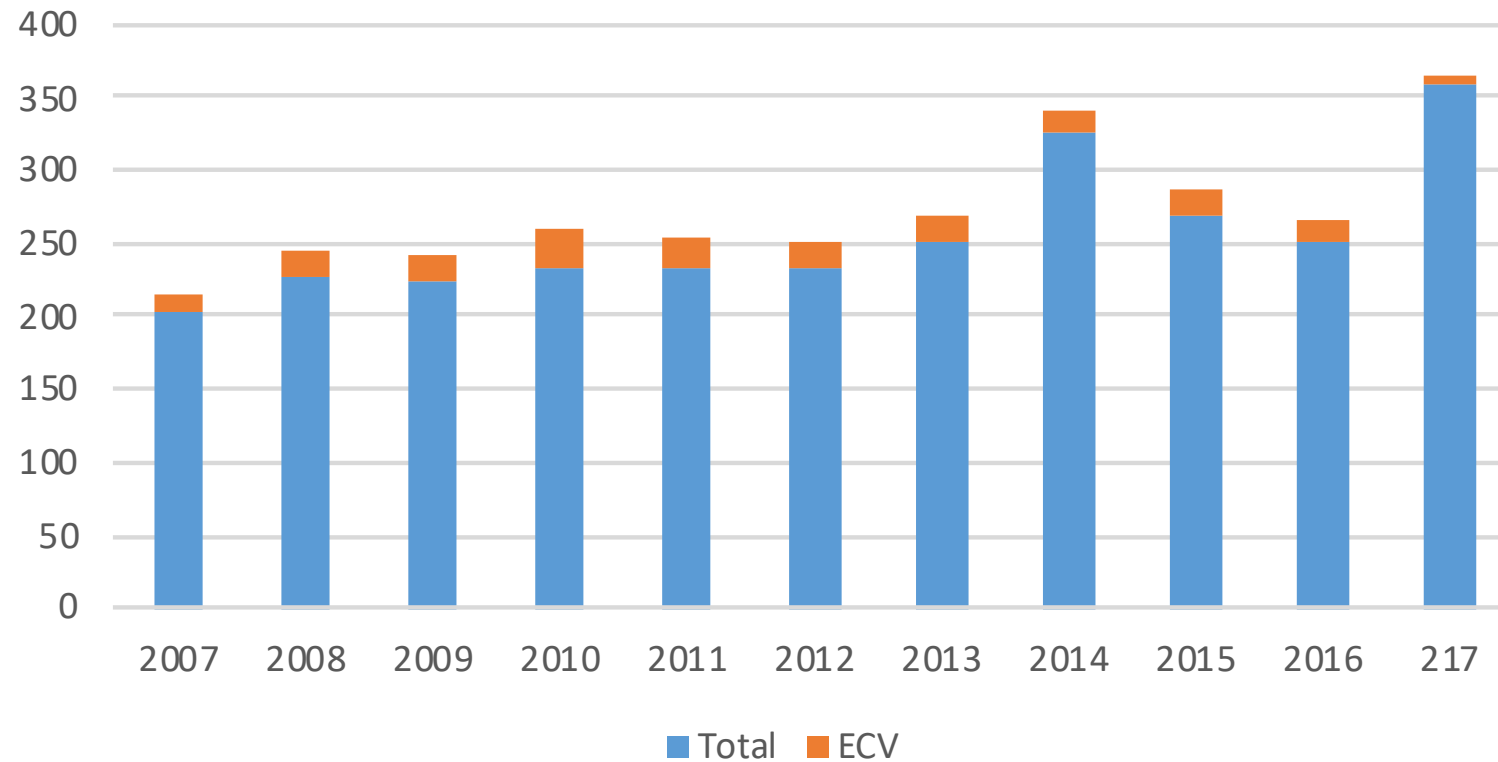
Tabla 3. Relación entre menciones totales y ECV

	Total	ECV	
	menciones	Nº	%
EM	1625	91	5,60
LT	597	5	0,84
LUN	301	30	9,97
LC	112	58	51,79

Fuente: Elaboración propia

ECV y Salud entre 2007 y 2017

Figura 5. ECV y Salud



Fuente: Elaboración propia

Indicador de relevancia

Mide visibilidad y jerarquización

Componentes del indicador

Aparición en tapa= 1

Acompañamiento gráfico= 1

Fotografía de acontecimiento= 1

Tamaño= 0; 0,5; 1

Página impar= 1

Mención explícita= 1

Puntaje máximo= 6

Poco relevante= Entre 0 y 2

Medianamente relevante= 3 y 4

Muy relevante= 5 y 6

Relevancia informativa de Salud y de ECV

Tabla 4. Indicador de relevancia

	Salud	ECV
EM	1,55	4,1
LT	1,23	3,9
LUN	3,7	5,2
LC	3,2	4,8

Fuente: Elaboración propia

Conclusiones

1. La cobertura de ECV fue escasa en los diez años contenidos en este estudio. Las secciones que concentran la información son las relativas a Salud –incluido Mes del corazón-, mujeres y servicios. El Mercurio es el medio que publica más información sobre salud pero La Cuarta es el que más publica sobre ECV con respecto a los temas de salud.
2. Pese a la baja cobertura de ECV, la aplicación del índice de relevancia demuestra que la temática es importante, e incluso muy importante, para los cuatro medios analizados. Los medios populares otorgan mayor visibilidad y jerarquización a estos contenidos.

Muchas gracias